

! Hilfreiche Tipps

Kohlensäurehaltige Getränke

Getränke rühren, bis sie nicht mehr sprudeln und sich der größte Teil des Schaums aufgelöst hat. Danach wie gewohnt andicken.

Andicken von Heißgetränken

Heiße Getränke vor der Verwendung von Nutilis Clear etwas abkühlen lassen.

Erhitzen, kühlen, einfrieren

Angedickte Speisen können ganz einfach gekühlt, eingefroren oder erwärmt werden, zum Beispiel in der Mikrowelle.

Rezepte mit Nutilis Clear

www.nutricia.de/rezepte-nutilis,
www.nutricia.at/rezepte-nutilis, www.nutricia.ch/rezepte-nutilis



Die klare Wahl im Produktvergleich

Produkte	Dosiergröße (in g)	Anzahl Drinks pro Dose (200 ml Wasser angedickt, sirupartig)	Amylaseresistente Eigenschaften
Nutilis Clear	175	58	✓
Thick & Easy	225	25	—
Resource ThickenUp	227	25	—
Nutilis Powder	300	30	✓
Fresubin Clear Thickener	150	43	✓

Nutilis Clear Bestellinformationen

	VPE	Art	PZN	Art.-Nr.	SAP-Nr.
Deutschland	6 x 175 g	Dose	04711695	585769	85769
	175 g	Dose	04711703		
	VPE	Art	PZN	Art.-Nr.	SAP-Nr.
Österreich	6 x 175 g	Dose	4256877	585769	85769
	175 g	Dose	4256564		
	VPE	Art	PH-Code	Art.-Nr.	SAP-Nr.
Schweiz	6 x 175 g	Dose	6079132	585769	85769
	175 g	Dose			

Deutschland Nutricia GmbH
 Postfach 2769
 D-91015 Erlangen
 Tel. 09131 77 82 0
 Fax 09131 77 82 10
information@nutricia.com

Österreich Nutricia GmbH
 Technologiestraße 10
 A-1120 Wien
 Tel. 01 6882626 0
 Fax 01 6882626 666
office-austria@nutricia.com

Schweiz Nutricia S. A.
 Leutschenbachstrasse 95
 CH-8050 Zürich
 Tel. 044 543 70 96
 Fax 044 543 70 97
info@nutricia.ch

EMH - Art.-Nr. 9705996 - 4 / 3 T. 05.18 - D/A/CH

„Die **klare** Antwort bei Schluckstörungen.“

Nutilis Clear Produktinformationen & Mischanleitung



Nutilis: Die Nr. 1 bei Logopäden/-innen*

Nutilis. Einfach sicherer schlucken.

NUTRICIA
Nutilis

Damit Sie Ihre Mahlzeiten tagtäglich sicher und unkompliziert genießen können, haben wir unsere Nutilis Produkte speziell für die Ernährung bei Schluckproblemen entwickelt.



Nutilis Clear

Das ergiebige, sichere Andickungskonzentrat, das einfach in der Anwendung ist und dafür sorgt, dass Farbe und Transparenz von Speisen und Getränken auch in angedickter Form jederzeit erhalten bleiben. Die klare Antwort bei Schluckstörungen.



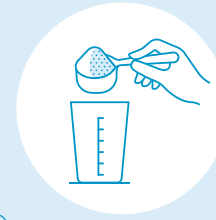
Ihre Vorteile auf einen Blick

- ✓ Besonders ergiebiges Andickungskonzentrat
- ✓ Einfaches, rasches Andicken von kalten und warmen Speisen und Getränken ohne Klümpchen oder Nachdicken
- ✓ Farbe und Transparenz der Speisen bleiben erhalten
- ✓ Konsistenzen nach persönlichen Vorlieben, z.B. sirup-, honig- oder puddingartig
- ✓ Sicherer durch Amylaseresistenz: Getränke und Speisen behalten die erforderliche Konsistenz auch bei Speichelkontakt (Amylase) bei
- ✓ Geruchs- und geschmacksneutral

*Nutilis ist laut Marktforschung GIM 2017 die bei Logopädinnen und Logopäden bekannteste und am meisten eingesetzte Marke bei Dickungsmitteln.

Nutilis Clear ist ein Lebensmittel für besondere medizinische Zwecke (Bilanzierte Diät). Zum Diätmanagement von Patienten mit Schluckstörungen. Nur unter ärztlicher Aufsicht verwenden. Nutilis Clear ist ab 3 Jahren geeignet. Eine geöffnete Dose innerhalb von zwei Monaten aufbrauchen.

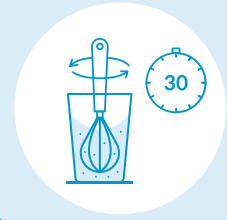
Nutilis Clear Mischanleitung




① Die gewünschte Menge Nutilis Clear auf einmal in ein Gefäß oder einen Schüttelbecher geben




② Flüssigkeit hinzufügen und so schnell wie möglich mit dem Rühren beginnen



③ 15–30 Sek. mit einer Gabel oder Schneebesen kräftig rühren oder den Schüttelbecher schütteln



④ 1 Min. warten



⑤ 5 Sek. rühren



⑥ Servieren

Nutilis Clear Dosierung



Wasser/Säfte



Tee/Kaffee



Speisen

Konsistenzstufe 1 – sirupartig (leicht flüssig)

Anzahl Löffel pro 200ml		1×	1×	1×
-------------------------	---	----	----	----

Konsistenzstufe 2 – honigartig (zähflüssig)

Anzahl Löffel pro 200ml		2×	2×	2×
-------------------------	---	----	----	----

Konsistenzstufe 3 – puddingartig (fest)

Anzahl Löffel pro 200ml		3×	3×	3×
-------------------------	---	----	----	----

1 Löffel = ca. 3g